

DM8L 文件管理系統

高效建檔 · 智慧搜尋 · 無限附件 — 完整操作功能介紹

by 普大軟體

目錄

1

01. 系統概述與核心特色

2

02. 文件管理與搜尋功能

3

03. 安裝與優勢總結

系統概述：輕量化文件建檔與搜尋平台

定義

針對文件資料建檔、搜尋
與附件管理的專業系統

核心能力

可夾帶無限個任何型態的
電子檔案，並支援關鍵字
全文搜尋

技術基礎

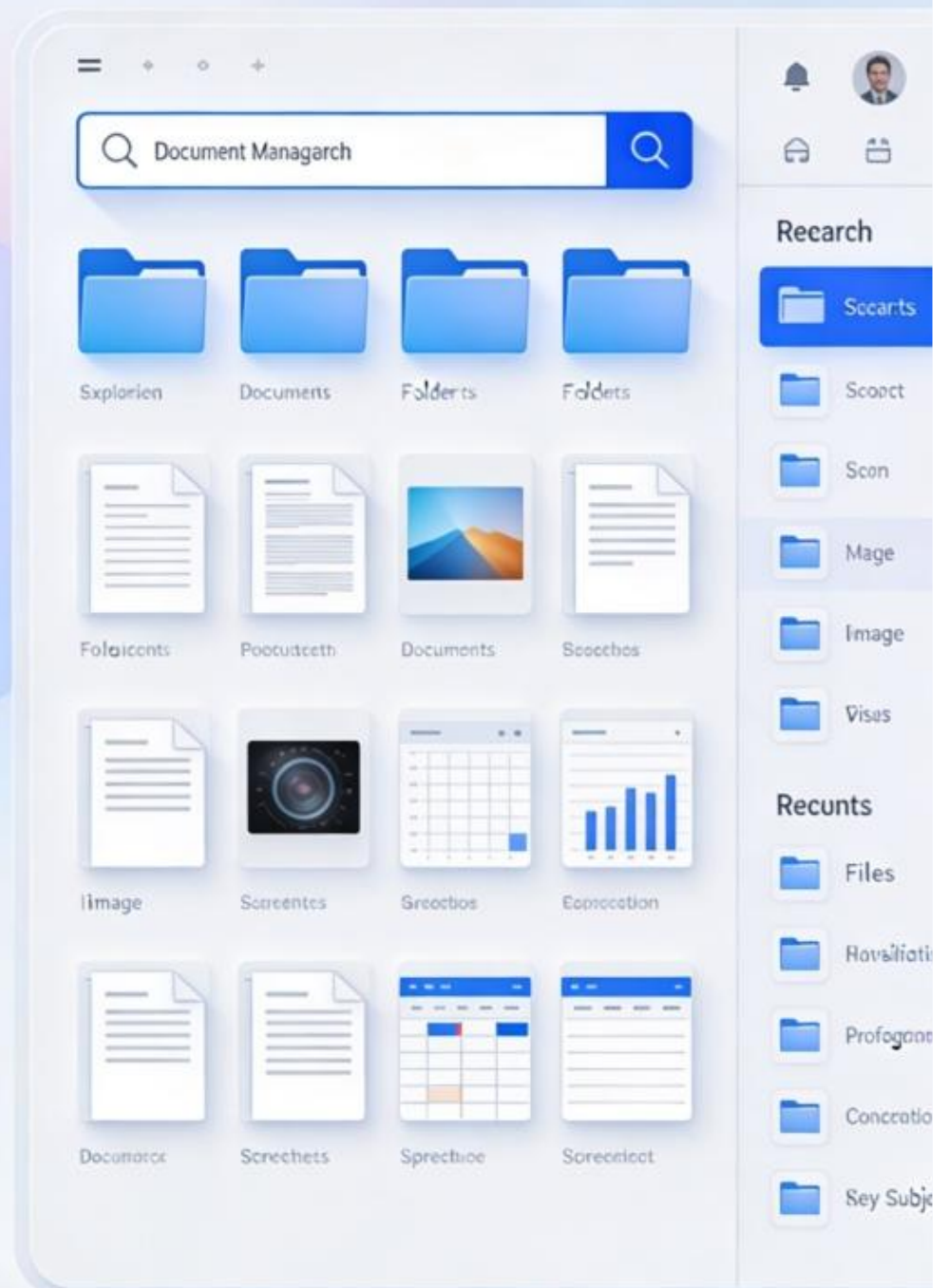
採用 **VFP 9.0** 程式開發，搜
尋速度快、不需等待

無外掛依賴

無需額外安裝資料庫，安
裝與維護極為簡便

適用場景

研究資料整理、企業文件歸檔、跨部門知識管理



兩大核心特色：智慧搜尋 × 無限附件

1

智慧搜尋

利用主旨與內文關鍵字搜尋快速定位文件；搜尋結果以底色高亮標示；可連續跳轉下一筆

2

無限附件

支援 **Word**、**Excel**、**PDF**、影音檔等任意格式；不限制檔案數量；附件直接開啟所屬目錄瀏覽

適用對象與版本選擇：單機版 × Server 版

1

適用對象

資料庫建檔管理與搜尋；尤其適合研究資料的記錄與整理

2

單機版

一台電腦獨立管理，適合個人研究者或小型工作室

3

Server 網路版

多台電腦同步協作，適合研究團隊或企業部門

單一操作畫面：集中式功能設計

統一操作介面
開啟系統僅需一個畫面，所有功能在同一介面完成

功能按鈕集中

新增/修改/刪除/存檔等
編輯按鈕集中配置，操作流暢

智能提示工具

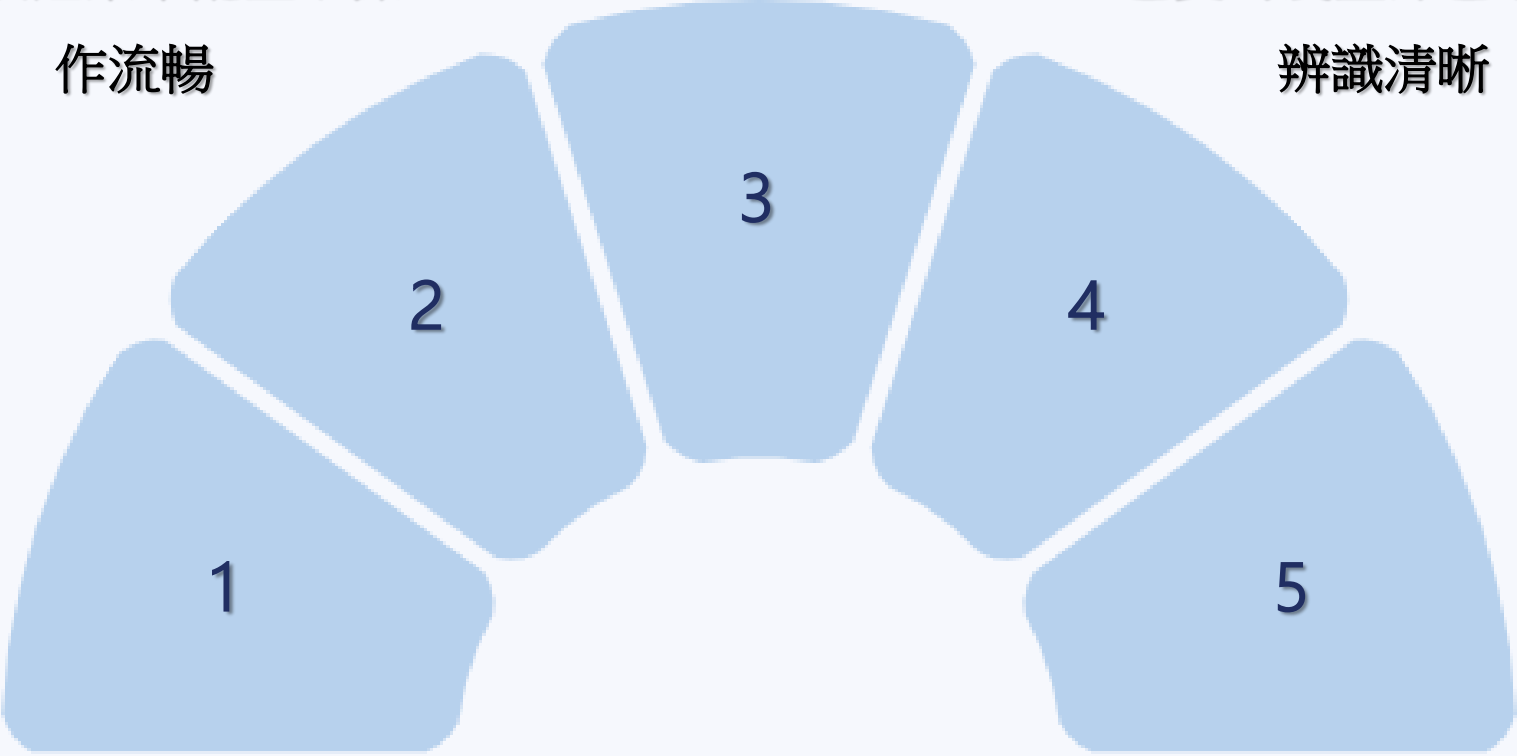
每個按鈕附有 **Tooltip**
提示，滑鼠停留即顯示用途

狀態視覺識別

新增或修改狀態畫面底色變為淺藍綠色，狀態辨識清晰

三區同螢幕呈現

文件清單、詳細內容、附件管理三區同螢幕呈現



文件建檔與分類管理：自訂文號・結構化歸檔



建立文號類別

以文號第一字母 (A、 B、 C...) 自訂大類



新增文件

點擊新增按鈕，進入淺藍綠色可輸入狀態



貼上文字內容

手動輸入或右鍵貼上，完成後存檔



載入附件檔案

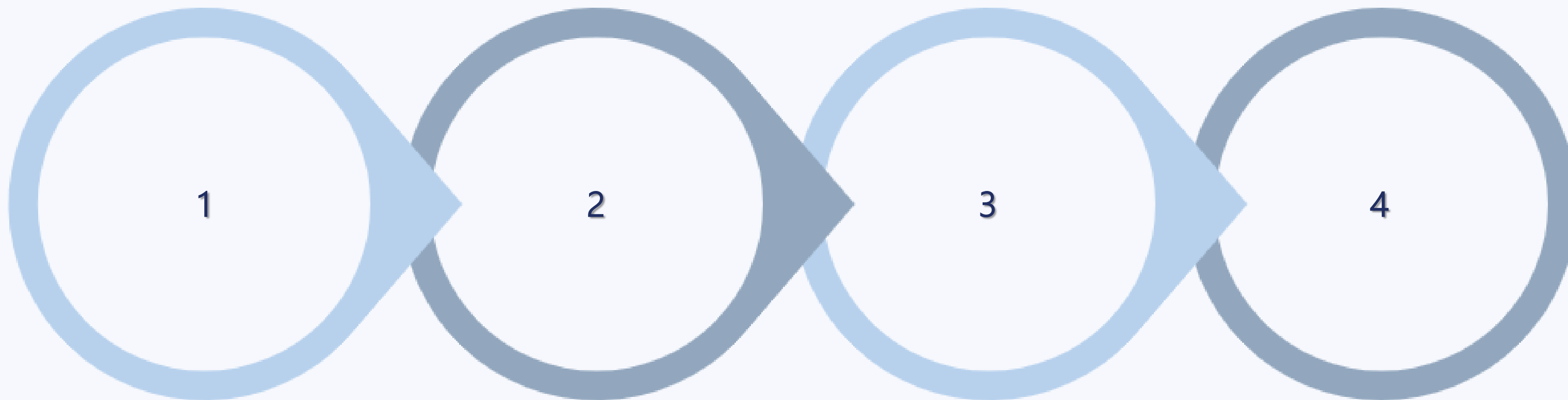
使用「載入附件到資料夾」匯入相關電子檔案



分類瀏覽

依文號第一字母篩選顯示特定類別文件

關鍵字搜尋：主旨 × 內文雙軌定位



前提條件

須在一般狀態下執行搜尋

搜尋方式一

針對「主旨」進行關鍵字搜尋

搜尋方式二

針對「內文」進行關鍵字搜尋

搜尋方式三

同時啟用主旨與內文雙重條件
精準縮小結果範圍

搜尋結果呈現

搜尋命中處以底色高亮顯示；按搜尋按鈕繼續跳轉下一筆

電子附件管理：無限格式・隨文儲存

1

支援格式

Word、Excel、PDF、影音檔、設計稿等，無限制電子檔案類型

2

載入方式

於一般狀態使用「載入檔案到目錄」將附件拷貝至資料夾

3

儲存結構

每筆文件擁有獨立目錄，預設路徑 C:\DM8L，一對一對應

4

開啟方式

點擊「文件夾圖示」直接開啟所屬目錄瀏覽所有已載入附件

文號管理與整體維護：排序・備份・移轉

1

文號更改

在文號欄位按右鍵可將已建檔文件的類別字母與編號重新調整

2

排序優化

修改文號可改變清單顯示順序，依重要性或時序排列

3

整體維護一

可拷貝或刪除選定文號的文件資料，支援選擇性備份

4

整體維護二

可匯入原留底文件記錄，實現跨電腦資料合併

5

維護密碼

可設定維護密碼，確保重要資料異動的安全性

安裝與系統移轉：資料夾拷貝即完成

1

步驟 1 - 下載安裝程式

至官方網站下載 **DM8L** (軟體代號：**DM8L**)

2

步驟 2 - 執行安裝

過程簡單，不需額外安裝外掛資料庫

3

步驟 3 - 開始使用

安裝後直接開啟，僅一個管理畫面

4

步驟 4 - 資料移轉

新電腦安裝後，將原電腦 **C:\\DM8L** 資料夾完整拷貝貼上

5

步驟 5 - 進階備份

透過「整體維護」執行選擇性備份或全量資料移轉

系統優勢總結：輕量・高效・易維護



高速搜尋

搜尋結果即時回應，不需等待



零格式限制

附件支援所有電子檔案類型，影音設計全數納管



極簡介面

單一操作畫面涵蓋所有功能，**Tooltip** 引導，新手友善



免資料庫維護

無外掛資料庫依賴，安裝維護成本極低



彈性部署

單機版與 **Server** 版雙軌並行，個人到團隊均支援

立即下載操作手冊，體驗 **DM8L** 帶來的文件管理革命