

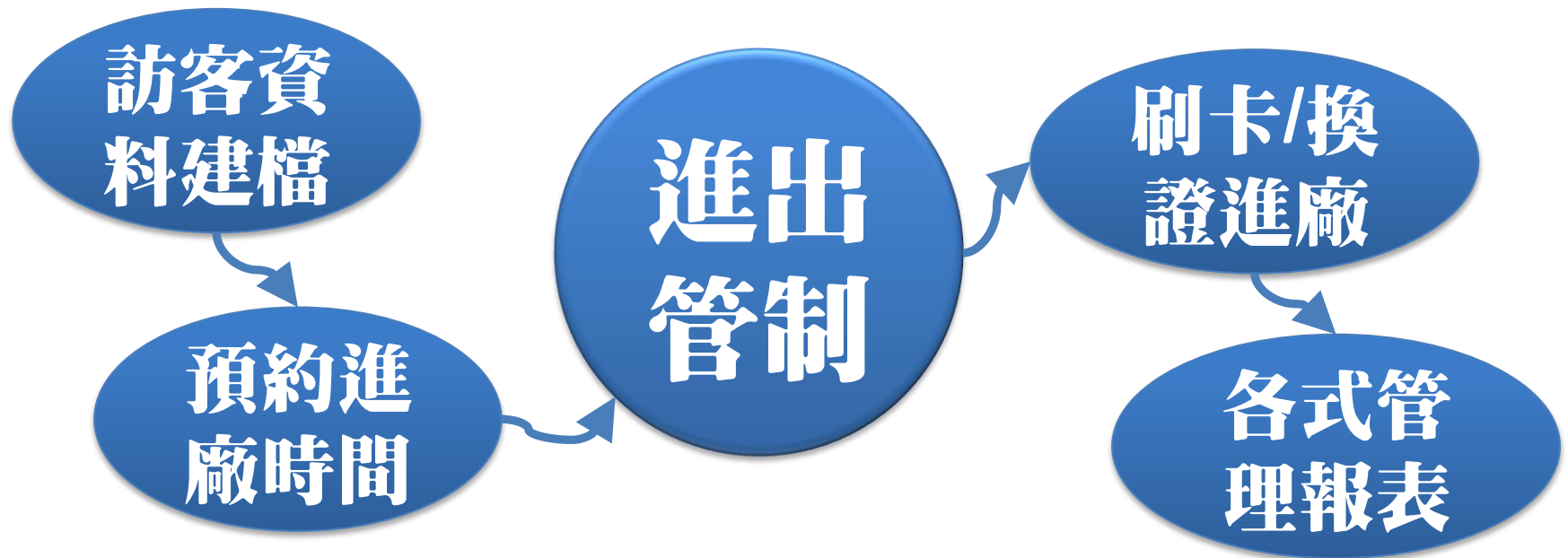
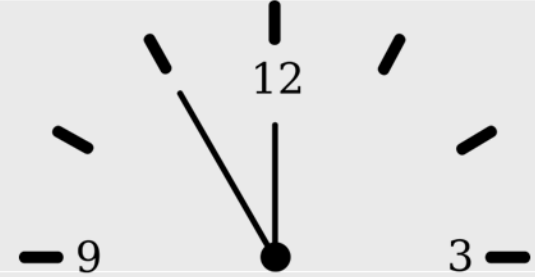
# 訪客門禁管理系統

## Access Control Management

### 功能：

- 訪客由網頁預約登記，訪客與受訪者同時收到電子郵件通知。
- 受訪者由網頁管理允許訪客進入，並設定該訪客允許進出的時間。
- 警衛依照預約登記資料放行，讓訪客進入與離開。
- 統計期間訪客的進出記錄與停留的時間。

# 系統流程

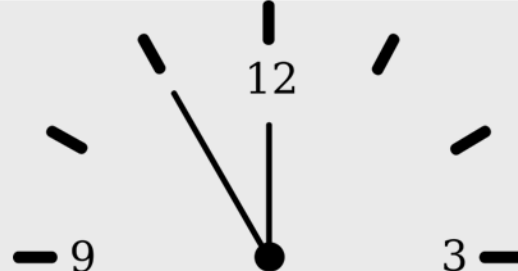


登錄訪客進出廠時間，確實管理進出廠的清單

進廠時間可先由受訪者預約登錄

減低門口警衛的工作負擔，確保門禁管理安全無虞

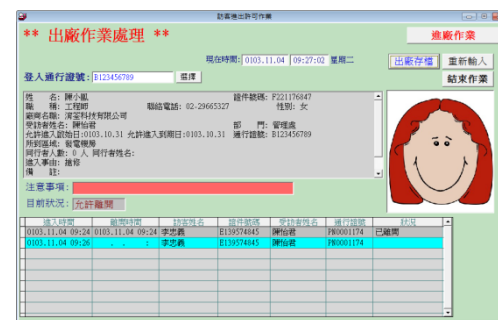
# 進廠出廠管理



## 訪客實際進出的管理（警衛室門口）

### 進廠管理

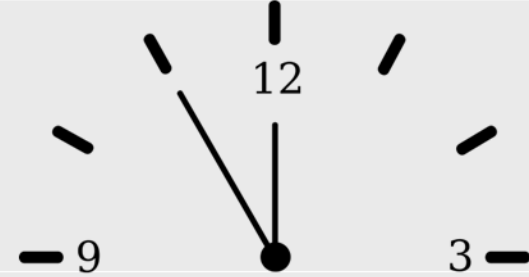
1. 預先登錄訪客到訪時間，且該登錄資料被設定為允許進入。
2. 訪客到門口，直接刷讀訪客的證件號碼（如身分證字號，可利用條碼掃描器掃描）
3. 或於系統直接選擇預約資料，設定進入。
4. 若要換證進入，請選入或掃描通行證條碼。



### 出廠管理

出廠請選擇訪客編號；利用條碼掃描器掃描“通行證號”、或掃描訪客的“證件號碼”。

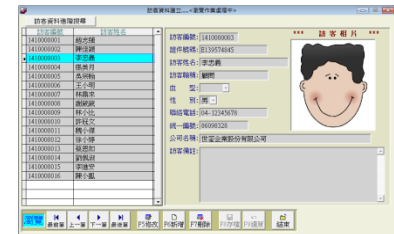
# 訪客資料預約登錄



## 尚未建立訪客基本資料

### 一、建立訪客基本資料的兩種方法

1. 由Excel檔案整批資料轉入訪客基本資料系統維護 (F)>>6. 由Excel檔轉入訪客基本資料
2. 由訪客基本資料建立逐筆建立參考檔建立 (A)>>1. 訪客基本資料建立

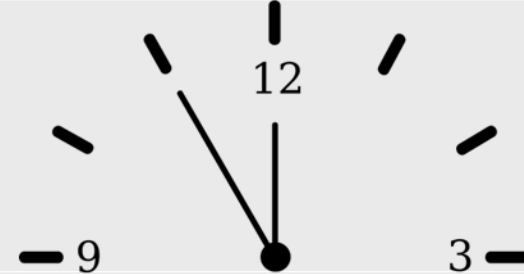


### 二、輸入允許進入的時間

時間可自行設定，若訪客型態為完成一個工程，可設定為工程期間如2014. 11. 01-2015. 02. 28 於期間內都可用證件號碼進出。

門禁管理 (B)>>1. 訪客預約資料登錄管理>>新增預約資料

# 參考檔案建立



訪客、受訪者(員工)、部門、廠商、職稱、受訪區域、來訪事由

The screenshot displays a software interface for building reference data, consisting of several overlapping windows:

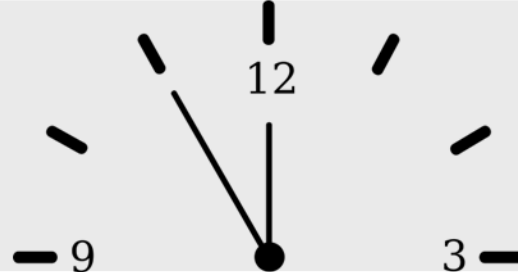
- 訪客資料進階搜尋 (Visitor Data Advanced Search):** A table listing visitor IDs and names. The entry for ID 141000009 and name 林小比 is highlighted. To the right, a form shows details for this visitor: ID 141000009, ID card A207032861, name 林小比, title 專案經理, blood type B, gender 女, and phone number 03-332544.
- 受訪者資料進階搜尋 (Interviewee Data Advanced Search):** A table listing employee IDs and names. The entry for ID S00000001 and name 陳怡君 is highlighted.
- 部門名稱資料建立 (Department Name Data Building):** A table with columns for code and department name. Codes 001 through 011 are listed, including 管理處, 財務部, 總務部, 營業部, 業務部, 公關部, 企劃部, 研發部, 秘書室, 客服部, and 採購.
- 廠商名稱資料建立 (Company Name Data Building):** A table with columns for code and company name. Codes 29137151 through 86765481 are listed, including 清室科技有限公司, 冠安工業企業有限公司, 世客企業股份有限公司, and 普大科技有限公司.
- 職稱片語資料建立 (Job Title Phrases Data Building):** A list of job titles such as 工程師, 主任, 副理, 執行長, 專案經理, 組長, 業務主任, 業務副理, 經理, and 董事長.
- 區域資料建立 (Area Data Building):** A table with columns for code and area name. Codes 001 through 010 are listed, including 全區, 辦公室, 地下室, 氫氣廠區, 氮氣廠區, 發電機房, 會議室, 接待室, 製造區, and 宿舍區.
- 來訪事由資料建立 (Visit Reason Data Building):** A table with columns for code and visit reason name. Codes 01 through 05 are listed, including 洽公, 維修, 訪談, 會議, and 搶修.

At the bottom, there are navigation and control buttons for each window, including '瀏覽', '最前筆', '上一筆', '下一筆', '最後筆', 'F5修改', 'F6新增', 'F7刪除', 'F8存檔', 'F9還原', and 'ESC結束'.

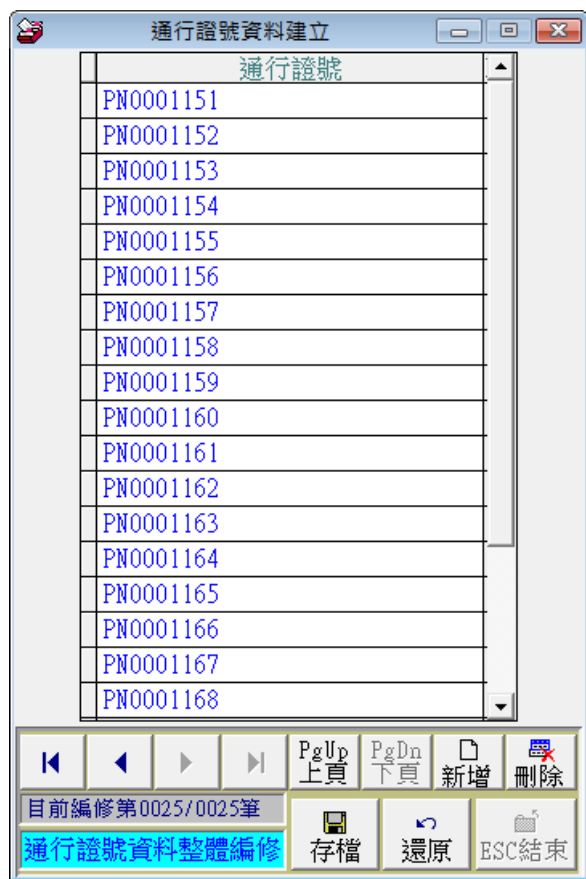
請先建立參考檔案，可用滑鼠選入，不需要每次輸入



# 通行證號建立



門口押訪客證件換通行證，表明該訪客為合法進廠



普大科技有限公司



通行證號:PN0001151

普大科技有限公司



通行證號:PN0001152

普大科技有限公司



通行證號:PN0001153

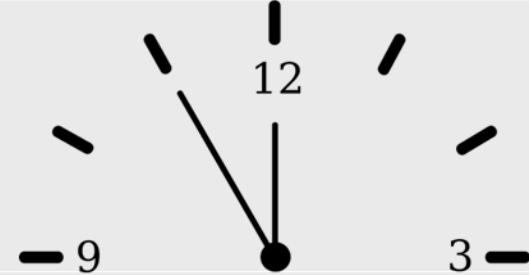
普大科技有限公司



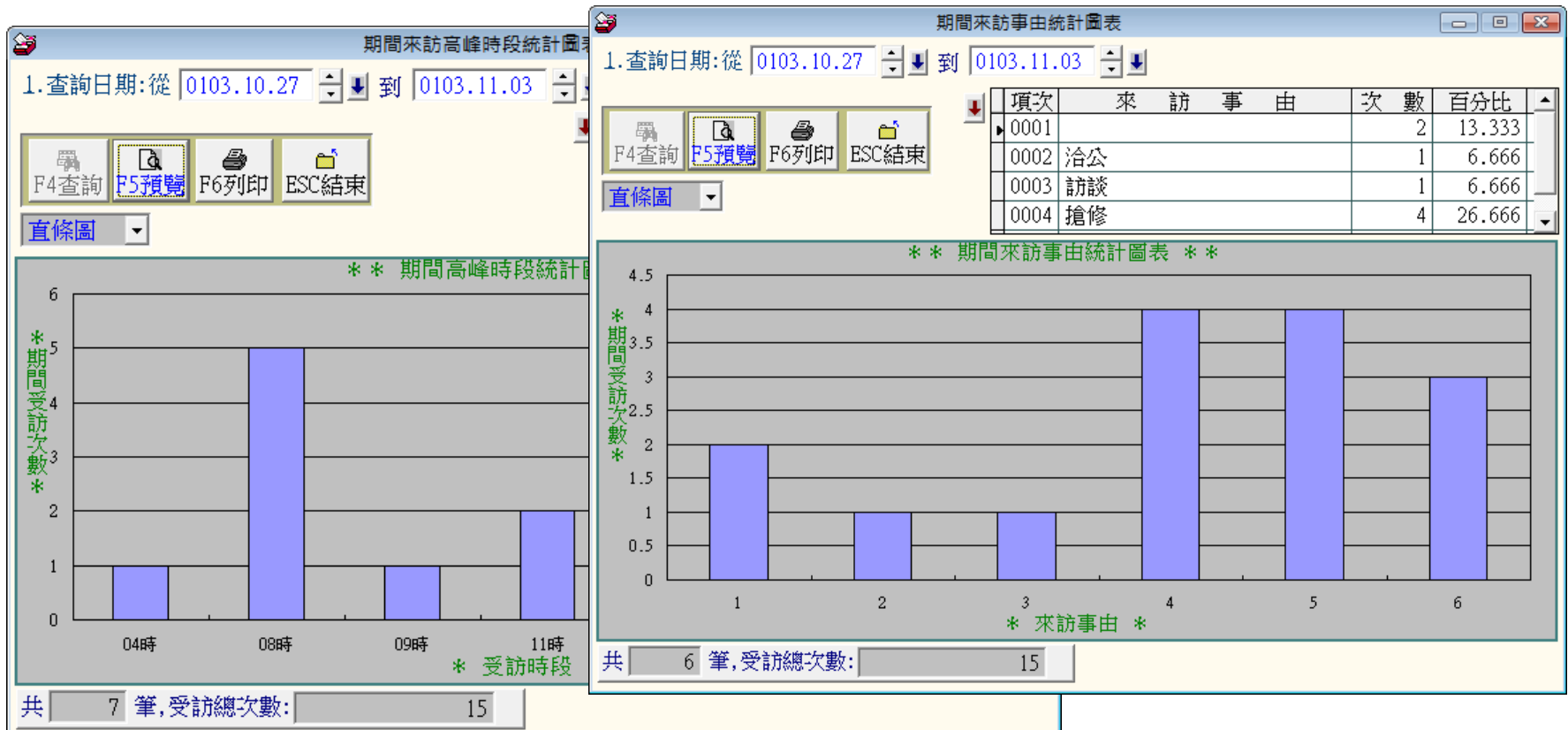
通行證號:PN0001154

- 若公司已經有建立通行證，可於本系統登錄後進廠時就可選入。
- 或自行建立公司的通行證號，可利用本系統列印如上圖條碼標籤。

# 各式報表列印



查詢已經進廠尚未離廠的訪客；緊急疏散可快速查詢訪客名單。  
各式統計報表與圖表，含進入高峰時間、受訪部門、受訪區域、來訪事由。  
期間訪客進廠的停留時間統計。



12

*Pota Technologies Ltd.*

**制作嚴謹。歡迎試用**  
**<http://www.pota.com.tw/>**

歡迎下載

完整功能試用軟體

操作手冊、PPS說明檔



**普大軟體 Potasoft**

Packages & Customized Design 套裝軟體&專案設計

【電話】·台北 (02)2556-0671 ·台中 (04)2241-1596 ·台南 (06)222-1783

【傳真】·台北 (02)2555-3361 ·台中 (04)2245-3400 ·台南 (06)227-1242

· E-mail: support@mail.pota.com.tw · <http://www.pota.com.tw>

